

fisiopress

FP 4 MINI

SCHEDA TECNICA

PRESSOTERAPIA SEQUENZIALE DOMICILIARE



Fisiopress "mini" è una pressoterapia sequenziale, domiciliare, semplice , economica ed efficace.

E' alla portata di tutti coloro che ne hanno bisogno.

IL SISTEMA MINI E' A GRADIENTE DI PRESSIONE MODULATO OMOGENEAMENTE, AL FINE DI POTER ESERCITARE UNA PRESSIONE COSTANTE SULL'ARTO TRATTATO, IN DIREZIONE PERIFERIA - BASE DELLO STESSO, INDIPENDENTEMENTE DALLA SUA GEOMETRIA (VOLUME). CIO' GARANTISCE UN VERO DRENAGGIO EFFICACE E GRADEVOLE.

La pressoterapia sequenziale IN AMBITO DOMICILIARE rappresenta un efficace trattamento per le problematiche di edema, linfedema, gambe gonfie, cellulite, in grado di favorire una corretta circolazione venosa e linfatica migliorando la tensione muscolare legata allo stress o al dolore: la sua azione di compressione e decompressione dei settori pneumatici normalizza e ripristina il ritorno venoso e linfatico ed aumenta l'irrorazione tissutale.

UTILIZZO ED INDICAZIONI

L'apparecchio Fisiopress FP 4 MINI è l'apparecchio ideale per:

- insufficienza venosa e sue conseguenze
- edemi venosi
- forme di ristagno di liquidi degli arti inferiori e superiori
Ritenzione idrica
- particolarmente indicato anche negli edemi post traumatici, nelle ulcere e nel decorso post operatorio
- dopo legatura delle perforanti o stripping della safena
- edemi linfatici e linfedemi
- cellulite
- gambe dolenti e pesanti
- recupero del tono muscolare in pazienti immobilizzati o disabili

CARATTERISTICHE TECNICHE

-)] Pressoterapia sequenziale a gradiente di pressione distale-proximale.
-)] Sistema ad indirizzo portatile-professionale, dotato di 4 uscite sequenziali, capace di trattare uno o due arti contemporaneamente.
-)] Possibilità, inoltre, di collegare contemporaneamente una coppia di gambali e la fascia addominale.
-)] Range di pressione: 0 - 300 mm di Hg.
-)] Ciclo operativo: realmente sequenziale.
-)] Sistema D.A.S.C. (Distribuzione a settori comunicanti): tale sistema, unico Fisiopress, permette di avere una pressione sempre omogenea in tutte le camere man mano che si riempiono di aria, permettendo così ai terminali di adattarsi alla geometria dell'arto trattato e comprimerlo uniformemente senza pericolo di ristagni o flussi inversi.
-)] Terminali interamente cuciti a mano.
-)] Terminali disponibili per arto inferiore: gambale (4 settori)
-)] Gambaletto sotto ginocchio (4 settori).
-)] Fascia addominale (2 settori)
-)] Fascia addominale (4 settori) da utilizzare singolarmente.
-)] Estensore per aumentare la dimensione circolare del gambale.
-)] Terminali disponibili per arto superiore: bracciale (4 settori).
-)] Tutti i terminali hanno i settori interni paralleli e parzialmente sovrapposti.
-)] Possibilità di sostituzione individuale di ciascuna sacca pneumatica interna.
-)] Marchio CE medicale



FP 4 MINI CON DOPPIO GAMBALE



FP 4 MINI CON DOPPIO GAMBALE E FASCIA ADDOMINALE



FP 4 MINI CON FASCIA ADDOMINALE-LOMBARE 4 SETTORI



FP 4 MINI CON BRACCIALE

Camere (sacche) sostituibili individualmente

SE CON IL TEMPO E LA NATURALE USURA E' NECESSARIO CAMBIARE UNA CAMERA PNEUMATICA INTERNA, NON OCCORRE SOSTITUIRE TUTTO IL GAMBALE O IL BRACCIALE, MA E' SUFFICIENTE SOSTITUIRE SOLO LA CAMERA ROTTA CON COSTI ESTREMAMENTE MODICI.

GAMBALI O BRACCIALI CHE NON HANNO QUESTA POSSIBILITA', SE ANCHE SI ROVINANO PARZIALMENTE, DEVONO ESSERE SOSTITUITI INTEGRALMENTE CON COSTI MOLTO SUPERIORI.



Modalità d'uso











L'APPARECCHIO FISIOPRESS "MINI" E' MOLTO SEMPLICE DA UTILIZZARE: SUL DORSO DELL'APPARECCHIO STESSO VENGONO RIPORTATE LE SUE ISTRUZIONI PRINCIPALI.

IN OGNI MODO IL SISTEMA PUO' ESSERE CONFIGURATO COME UNO DESIDERA: APPARECCHIO PIU' SINGOLO GAMBALE, APPARECCHIO PIU' DOPPIO GAMBALE E SET DI TUBI DI CONNESSIONE, PER IL FUNZIONAMENTO CONTEMPORANEO DELLA COPPIA DI GAMBALI, OPPURE APPARECCHIO PIU' BRACCIALE.

UNA VOLTA IMPOSTATA LA PRESSIONE DESIDERATA, TRAMITE LA MANOPOLINA SUL PANNELLO FRONTALE, E COLLEGATI I TUBINI AI LORO RACCORDI POSTI SUI GAMBALI O SUL BRACCIALE, BASTA METTERE IN "ON" L'INTERRUTTORE VERDE. A FINE TRATTAMENTO, LO STESSO VIENE POSIZIONATO SU "OFF" , QUANDO I GAMBALI O IL BRACCIALE SI TROVANO IN FASE DI SGONFIAGGIO.



APPARECCHIATURA E SUOI ACCESSORI

Apparecchio completo di 1 gambale/4 settori		FP 4 MINI CONFIGURAZIONE 1
Apparecchio completo di 2 gambali/4 settori e set duplicazione		FP 4 MINI CONFIGURAZIONE 2
Apparecchio completo di 2 gambali/4 settori, set duplicazione e fascia addominale/2 settori		FP 4 MINI CONFIGURAZIONE 3
Apparecchio completo di 1 bracciale/4 settori		FP 4 MINI CONFIGURAZIONE 4
SINGOLI ELEMENTI		
Unità Base		004MUB
Bracciale/4 settori		004MB4
Gambale/4 settori		004MG4
Fascia addominale/2 settori		000MFAD
Estensore		004MESTSTD
Estensore su misura		004MESTSUMIS

n.b.: Il set di duplicazione serve per far funzionare contemporaneamente due gambali/piedi.

L' estensore serve per incrementare la circonferenza del gambale (per gambe molto grandi, quando la circonferenza alla cosci supera i cm. 70)

Tutti i gambali citati nei preventivi sono a piede unito.